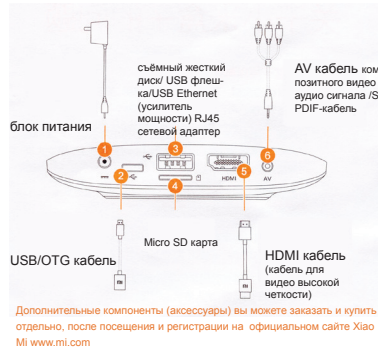


## 1. Обзор товара



## 2. Порты подключения



Дополнительные компоненты (аксессуары) вы можете заказать и купить отдельно, после посещения и регистрации на официальном сайте Xiaomi [www.mi.com](http://www.mi.com)

## 3. Обзор комплектующих Mi Box



**Пульт (дистанционного управления)**  
Очень простой в использовании, можно использовать для управления Mi Box и Mi телевизора

**Стандарт HDMI кабель**  
Поддерживает частоту звука 192kHz

**AV кабель**  
Сделаете старый телевизор «умным» (современным)! Подключение экрана к усилителю мощности, поддержание сигнала SD-формата.

## 4. Обзор комплектующих Mi Box

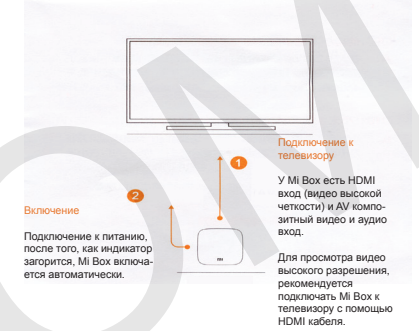


**S/PDIF-кабель**  
Подключение усилителя мощности, поддерживает частоту 24bit/192kHz, непрерывная передача аудиофайлов

**OTG кабель**  
Позволяет Mi телефону, Mi Box с легкостью считывать аудио и видеофайлы с флэш-накопителей и жесткого диска.

**USB Ethernet RJ45 (усилитель мощности)**  
Наслаждайтесь высокоскоростным стабильным проводным Интернетом, поддерживается Mi Box, PC, MAC

## 5. Стандартная установка



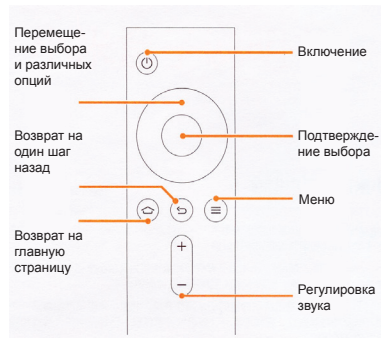
**Включение**  
Подключение к питанию, после того, как индикатор загорится, Mi Box включается автоматически.

**Подключение к телевизору**

У Mi Box есть HDMI вход (видео высокой четкости) и AV композитный видео и аудио вход.

Для просмотра видео высокого разрешения, рекомендуется подключать Mi Box к телевизору с помощью HDMI кабеля.

## 6. Использование пульта дистанционного управления



## 7. Использование пульта дистанционного управления

**Главная страница:** быстрый возврат на главную страницу

**Меню:** демонстрация интерфейса и различных функций

**Например:** на главной странице интерфейса, введите в поиск то, что вы хотите посмотреть, и на экране появится выбор подобных видеофайлов.

На главном экране также есть большая подборка других видеофайлов

**Перемещение выбора и различных опций:** управление фокусом (вверх, вниз, вправо, влево).

Во время просмотра, клавиши вправо, влево позволяют перемотать файл вперед либо назад.

Подтверждение выбора: во время просмотра видеофайла позволяет остановить его на паузу.

**Возврат:** Возврат на один шаг назад

## Новинка!

Появилась мобильная версия Mi пульта дистанционного управления! Оставьте в прошлом хлопоты с пультом дистанционного управления, теперь вы также можете дистанционно управлять Mi Box с помощью мобильного приложения!

Откройте приложение Mi Market, найдите и установите на свой мобильный телефон приложение «Пульт дистанционного управления». И вы будете приятно удивлены!



Mi Box

[www.Xiaomi-Mi.com](http://www.Xiaomi-Mi.com)