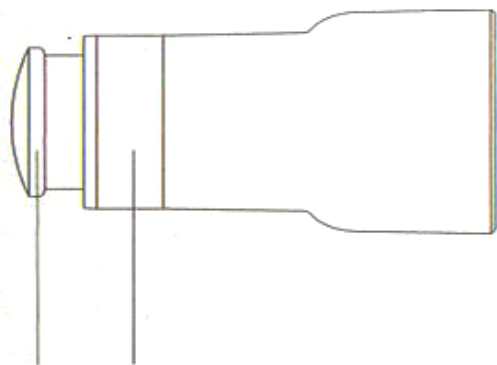


Bluetooth проигрыватель Roidmi



положительный полюс (анод) отрицательный полюс (катод)

Основные характеристики

Входные параметры: 12-24V ---; 0A-2.4A

Выходные параметры: 5V ---2.1A

Выходная мощность: 15.5W

Требования: App поддерживает Android 4.0 и выше

Только для использования с прикуривателем автомобиля

Стандарт: Q/WXRM001-2015

FM: 87.5-108MHz

Bluetooth: 4.0 и выше

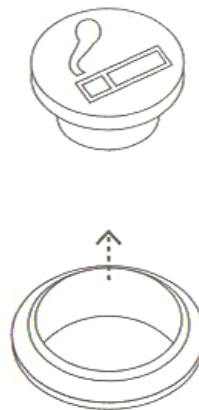
Модель: BFQ01RM

Производитель: ООО «Wuxi RuiMi Technology»

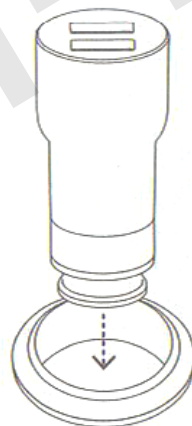
СМИИТ ID: 2015DP4676



Пошаговое использование Roidmi



1. Извлеките крышку прикуривателя в автомобиле
Убедитесь, что внутри прикуривателя нет никакого мусора.



2. Вставьте в прикуриватель Roidmi.
Мигание индикатора: Сопряжение устройств по Bluetooth или отсутствие подключения
Постоянно горящий индикатор: успешное подключение устройств по Bluetooth

Рекомендации по установке

1. Для установки и подключения Bluetooth проигрывателя внимательно прочтите руководство по установке устройства в приложении Roidmi.
2. Установленная по умолчанию частота 96.4MHz.
3. После успешного сопряжения Roidmi со смартфоном, вы можете настраивать FM частоту через телефон, или используйте функцию автоматического поиска FM частоты, по которой вы будете воспроизводить музыкальные файлы, хранящиеся на смартфоне.
4. Рекомендуем производить настройки FM частоты согласно рекомендациям App, чтобы сохранить максимально высокое качество звука.
5. Если ваш смартфон не находит Roidmi, убедитесь в том, что Bluetooth на телефоне действительно включен, а в прикуривателе есть подача питания; если в течении длительного времени устройства не сопрягаются, попробуйте подключиться к новому устройству через смартфон или перезагрузите Roidmi.

Гарантия

Гарантийное сервисное обслуживание осуществляется в соответствии с законом о «Правах потребителя» и «Закона о качестве продукции». В гарантийное сервисное обслуживание входит:

В течении срока действия гарантии у Вас есть право отремонтировать, поменять или вернуть товар. Для ремонта, замены или возврата товара Вы должны предъявить квитанцию.

1. В случае возврата товара, без основательной причины, в течении 7 дней с момента его покупки (через интернет магазины), покупатель самостоятельно покрывает расходы на его доставку.
2. В случае возникновения проблемы из «Списка неисправностей», перечисленных ниже, центр сервисного обслуживания Xiaomi определяет причину проблемы, после чего Вы можете воспользоваться гарантийным сервисным обслуживанием.

Наличие токсичных и вредных веществ

Название	Токсичные и вредные вещества или элементы					
	Pb	Hg	Cd	CrVI	PBB	PBDE
PCB	X	0	0	0	0	0
Электроды	0	0	0	0	0	0
Корпус	0	0	0	0	0	0

O: токсичные и вредные вещества во всех комплектующих данного устройства содержатся в количестве ниже предельного значения согласно SJ/T11363-2006 “Требования ограничения наличие ядовитых и вредных веществ в товарах”.

X: означает наличие токсичных и вредных веществ по меньшей мере в одном из в комплектующих данного устройства в количестве, превышающем предельное значение, согласно SJ/T11363-2006 “Требования ограничения наличие ядовитых и вредных веществ в товарах”.

Данный товар соответствует Европейским требованиям RoHS и нормативам по охране окружающей среды; международные страны все еще не могут заменить или уменьшить содержание алюминия в медном сплаве. В сроках экологически безопасного использования указано, что при нормальных эксплуатационных условиях, не возможна утечка вредных веществ или элементов устройства.

Вид гарантийного обслуживания	Условия гарантийного обслуживания
Возврат	В течении 7 дней с момента подписания гарантийного талона, вы можете вернуть товар, в случае возникновения проблем с качеством устройства.
Замена	В течении 15 дней с момента подписания гарантийного талона, вы можете заменить товар, в случае возникновения проблем с качеством устройства.
Ремонт	В течении 1 года с момента подписания гарантийного талона, вы можете воспользоваться гарантийным ремонтом, в случае возникновения проблем с качеством устройства.

Больше детальной информации вы сможете узнать, обратившись в сервис-центр

Список неисправностей

Название товара	Список неисправностей
Bluetooth проигрыватель Roidmi	<ol style="list-style-type: none"> 1. Проблемы с воспроизведением или неправильное воспроизведение музыкальных файлов, хранящихся на смартфоне 2. Проблемы с подзарядкой других устройств 3. Возникновение трещин/поломок из-за конструкции или материала устройства

Меры предосторожности

1. Общая мощность подключенных устройств для подзарядки не должна превышать номинальную выходную мощность Roidmi.
2. Не стоит демонтировать или ремонтировать самостоятельно Bluetooth проигрыватель, в противном случае может возникнуть возгорание, электронная поломка или даже полная поломка устройства.
3. Не допускайте близкого контакта детей и животных с устройством, особенно близкого контакта глаз с индикаторами проигрывателя.
4. Избегайте контакта устройства с влагой или попадания жидкости в устройство.
5. Чтобы избежать поломки проигрывателя, не допускайте попадания посторонних предметов в USB порт.

Бесплатное обслуживание

В течении срока действия гарантии, в случае возникновения проблем с качеством устройства, после предоставления квитанции и гарантийного талона, вы имеете право на гарантийное сервисное обслуживание.

Гарантийное обслуживание не предоставляется:

1. В случае отсутствия или повреждения гарантийного талона или карты для заполнения информации о техническом обслуживании.
2. Возникновение неполадок в результате самостоятельной разборки устройства.
3. В случае попадания воды в устройство или возникновения неполадок из-за человеческого фактора.
4. Повреждения, возникшие при форс-мажорных обстоятельствах.